



Comune di Pantelleria

Provincia di Trapani

SETTORE II

Messa in sicurezza della strada comunale Vicolo del Melo in c.da Scauri

PROGETTO ESECUTIVO

Località: C.da Scauri - Pantelleria

AGGIORNAMENTO		DESCRIZIONE MOTIVAZIONE DELL'AGGIORNAMENTO	STUDIO	DIS.
PROGR.	DATA			
01	11/04/2018	Aggiornato secondo le prescrizioni della conferenza di servizi del 07/12/2017		

Approvazioni:

Tipo di tavola:
ELABORATI GRAFICI

Serie:
PROGETTO ESECUTIVO

Titolo:
SEZIONI TRASVERSALI TR2

Scala di stampa CAD
mm unità di disegno
10 = 1

SCALA: 1:100 - 1:100
DATA:

Tavola nr. T 07

Il Progettista

Il Responsabile del procedimento

PROFLO Via del Melo Tr2

SEZIONE 1

PROGRESSIVA 0.00

152
100
100

PROGRESSIVE
TERRENO

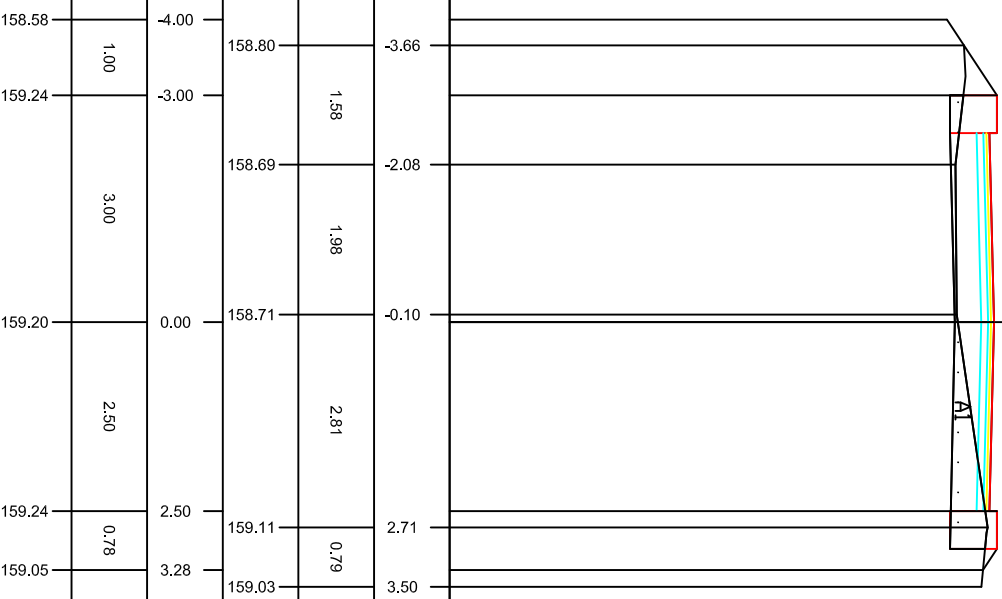
PARZIALI
TERRENO

QUOTE
TERRENO

PROGRESSIVE
PROGETTO

PARZIALI
PROGETTO

QUOTE
PROGETTO



PROFILO Via del Melo Tr2

SEZIONE 2

PROGRESSIVA 5.00

152
100
100

PROGRESSIVE
TERRENO

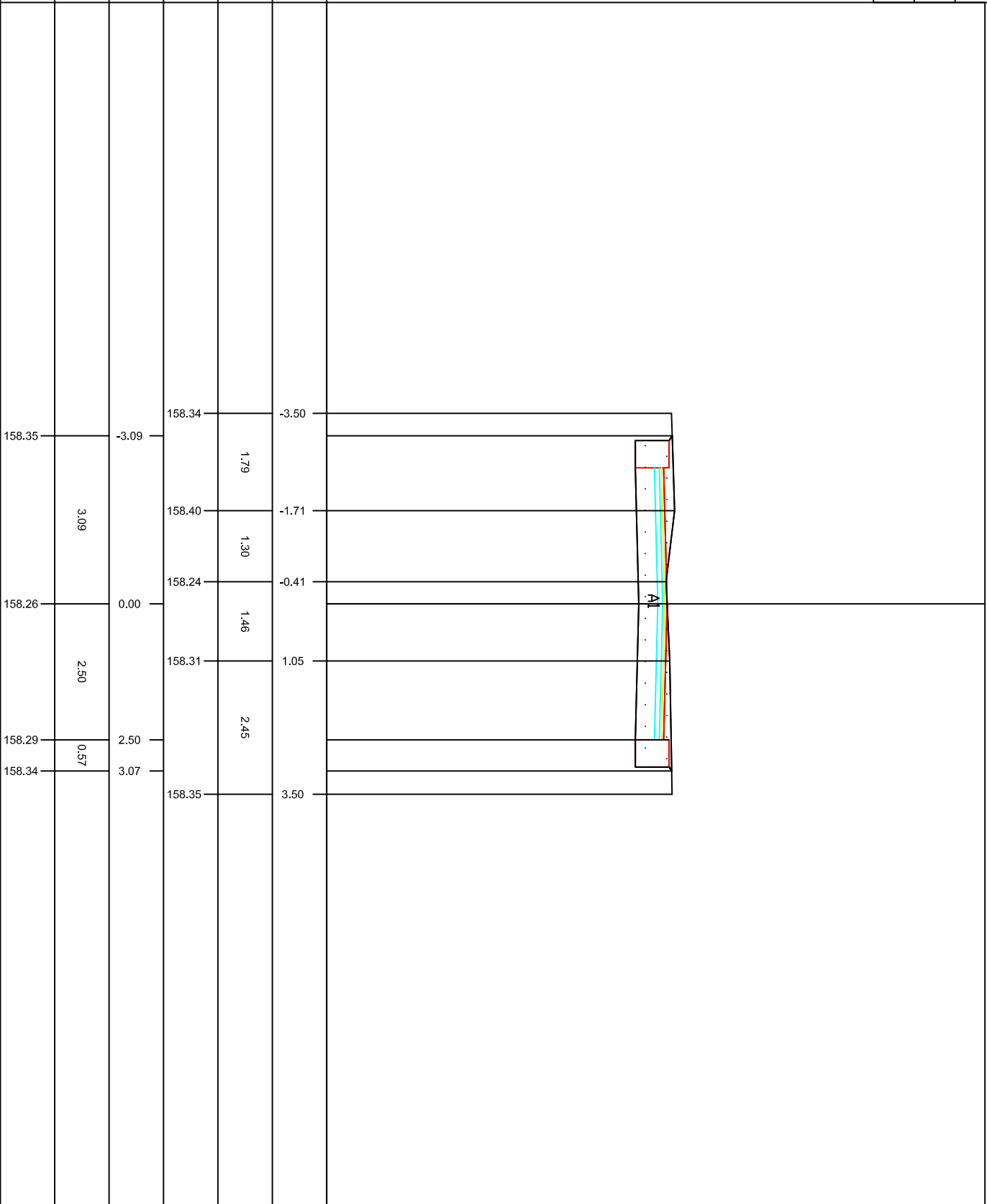
PARZIALI
TERRENO

QUOTE
TERRENO

PROGRESSIVE
PROGETTO

PARZIALI
PROGETTO

QUOTE
PROGETTO



PROFILO Via del Melo Tr2

SEZIONE 3

PROGRESSIVA 10.00

151
100
100

PROGRESSIVE
TERRENO

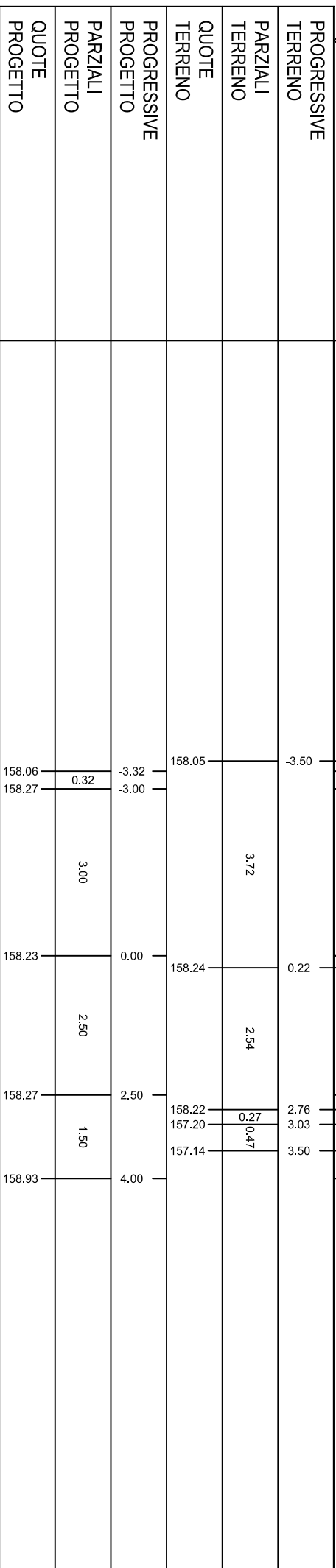
PARZIALI
TERRENO

QUOTE
TERRENO

PROGRESSIVE
PROGETTO

PARZIALI
PROGETTO

QUOTE
PROGETTO



PROFILO Via del Melo Tr2

SEZIONE 4

PROGRESSIVA 15.00

150
100
100

PROGRESSIVE
TERRENO

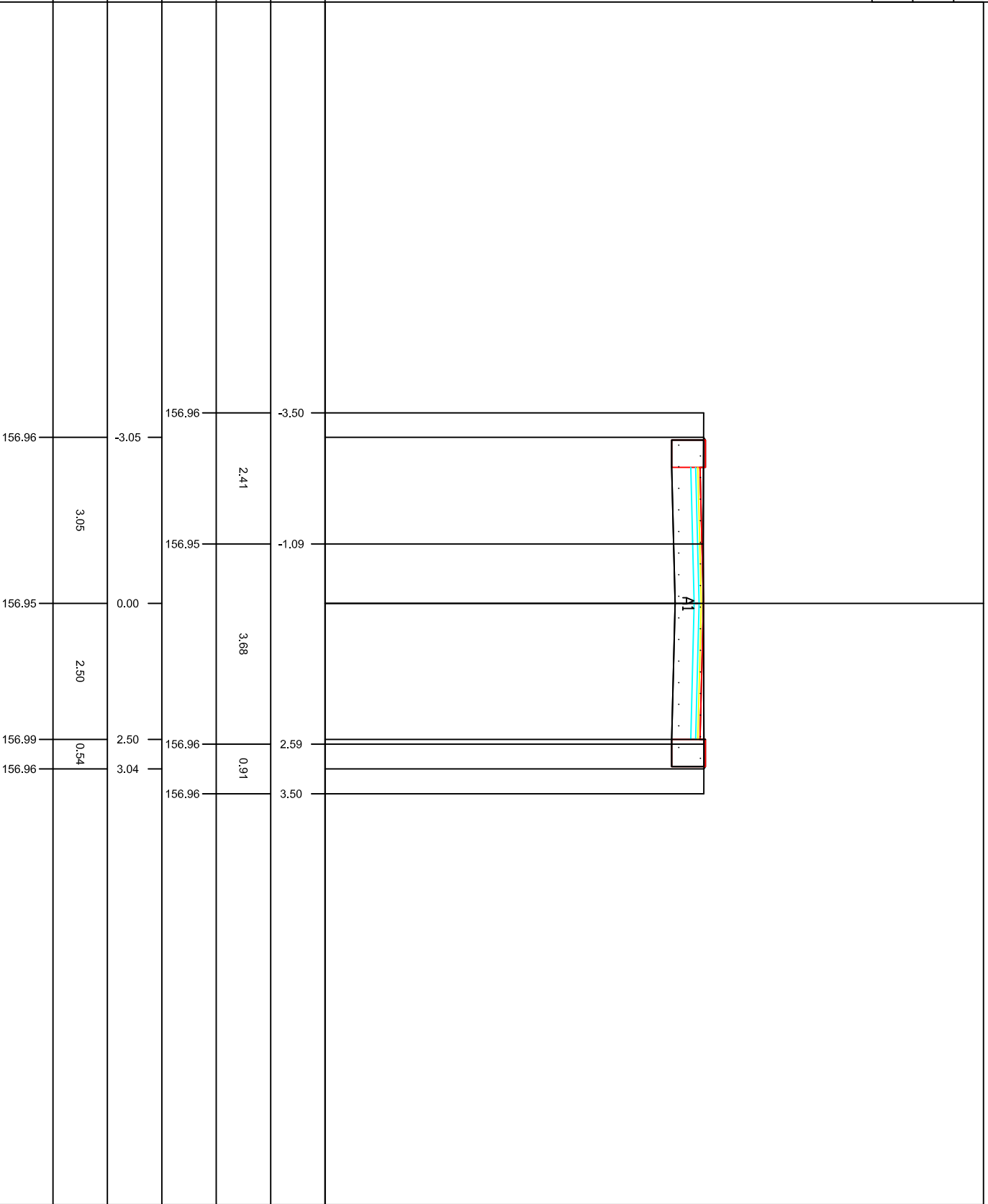
PARZIALI
TERRENO

QUOTE
TERRENO

PROGRESSIVE
PROGETTO

PARZIALI
PROGETTO

QUOTE
PROGETTO

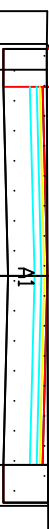


PROFILO Via del Melo Tr2

SEZIONE 5

PROGRESSIVA 20.00

150
100
100



PROGRESSIVE TERRENO	PROGRESSIVE PROGETTO	QUOTE TERRENO	QUOTE PROGETTO
-3.50	-3.07	0.78	3.07
-2.72	0.00	6.22	2.50
3.50	2.50	156.76	0.54
3.50	3.04	156.76	156.77
3.50	3.50	156.78	

PROFILO Via del Melo Tr2

SEZIONE 6

PROGRESSIVA 25.00

150
100
100

PROGRESSIVE
TERRENO

PARZIALI
TERRENO

QUOTE
TERRENO

PROGRESSIVE
PROGETTO

PARZIALI
PROGETTO

QUOTE
PROGETTO



-3.50
-1.24
2.61
3.50

2.26
3.85
0.89

156.64
156.61
156.58
156.58

-3.00
0.00
2.50
3.09

3.00
2.50
0.59

156.64
156.60
156.64
156.58

PROFILO Via del Melo Tr2

SEZIONE 7

PROGRESSIVA 30.00

150
100
100

PROGRESSIVE
TERRENO

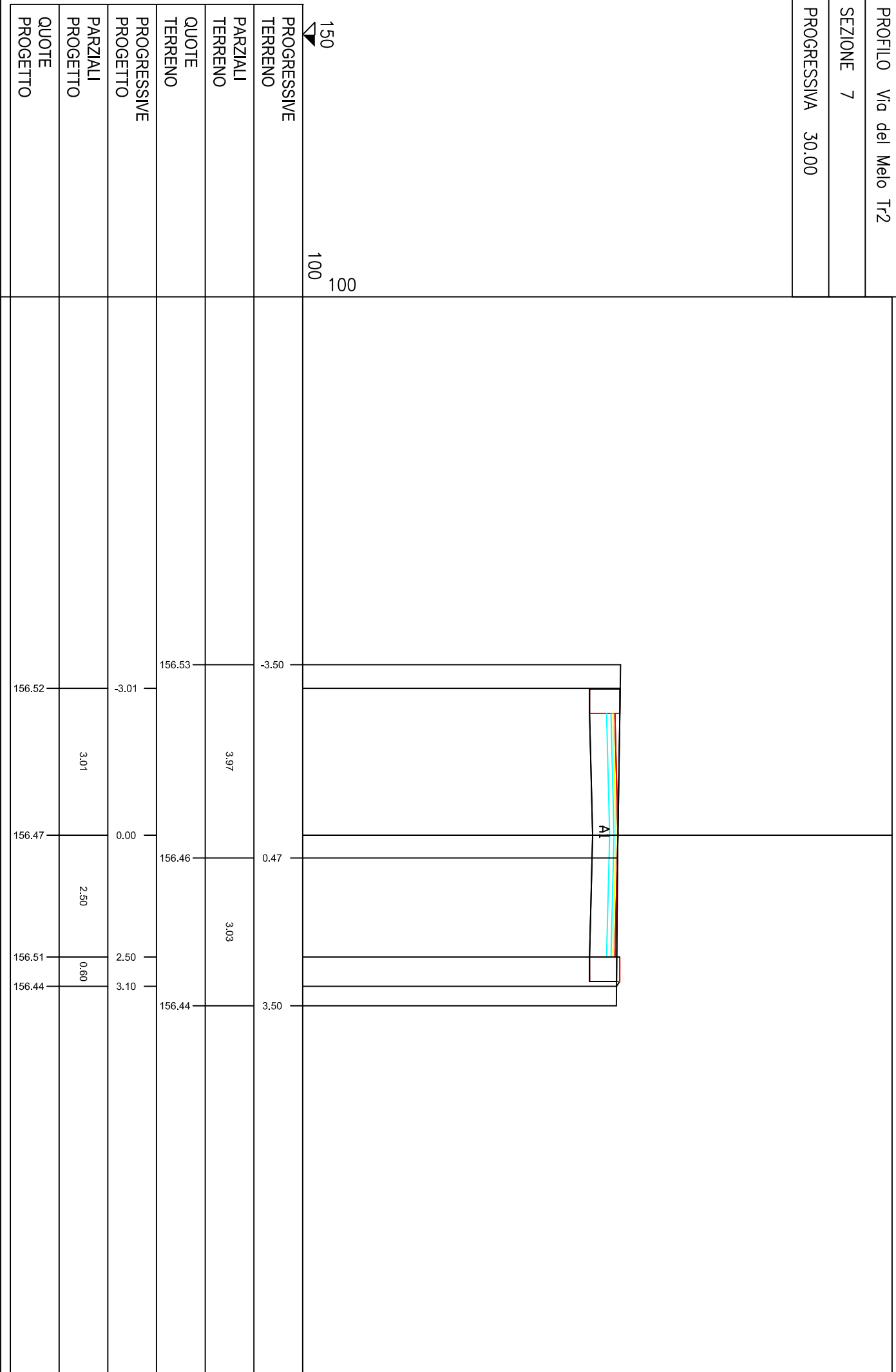
PARZIALI
TERRENO

QUOTE
TERRENO

PROGRESSIVE
PROGETTO

PARZIALI
PROGETTO

QUOTE
PROGETTO



PROFILO Via del Melo Tr2

SEZIONE 8

PROGRESSIVA 35.00

150
100
100



PROGRESSIVE TERRENO	PROGRESSIVE TERRENO	PROGRESSIVE TERRENO
-3.50	-2.24	0.30
156.40	156.38	156.33

PARZIALI TERRENO	PARZIALI TERRENO	PARZIALI TERRENO	PARZIALI TERRENO
1.26	2.54	1.34	1.20
156.38	156.33	156.31	156.36

QUOTE TERRENO	QUOTE TERRENO	QUOTE TERRENO	QUOTE TERRENO
1.26	2.54	1.34	1.20
156.38	156.33	156.31	156.36

PROGRESSIVE PROGETTO	PROGRESSIVE PROGETTO	PROGRESSIVE PROGETTO
-3.02	0.00	2.50
156.39	156.34	156.38

PARZIALI PROGETTO	PARZIALI PROGETTO	PARZIALI PROGETTO
3.02	2.50	0.52
156.39	156.34	156.36

QUOTE PROGETTO	QUOTE PROGETTO	QUOTE PROGETTO
3.02	2.50	0.52
156.39	156.34	156.36

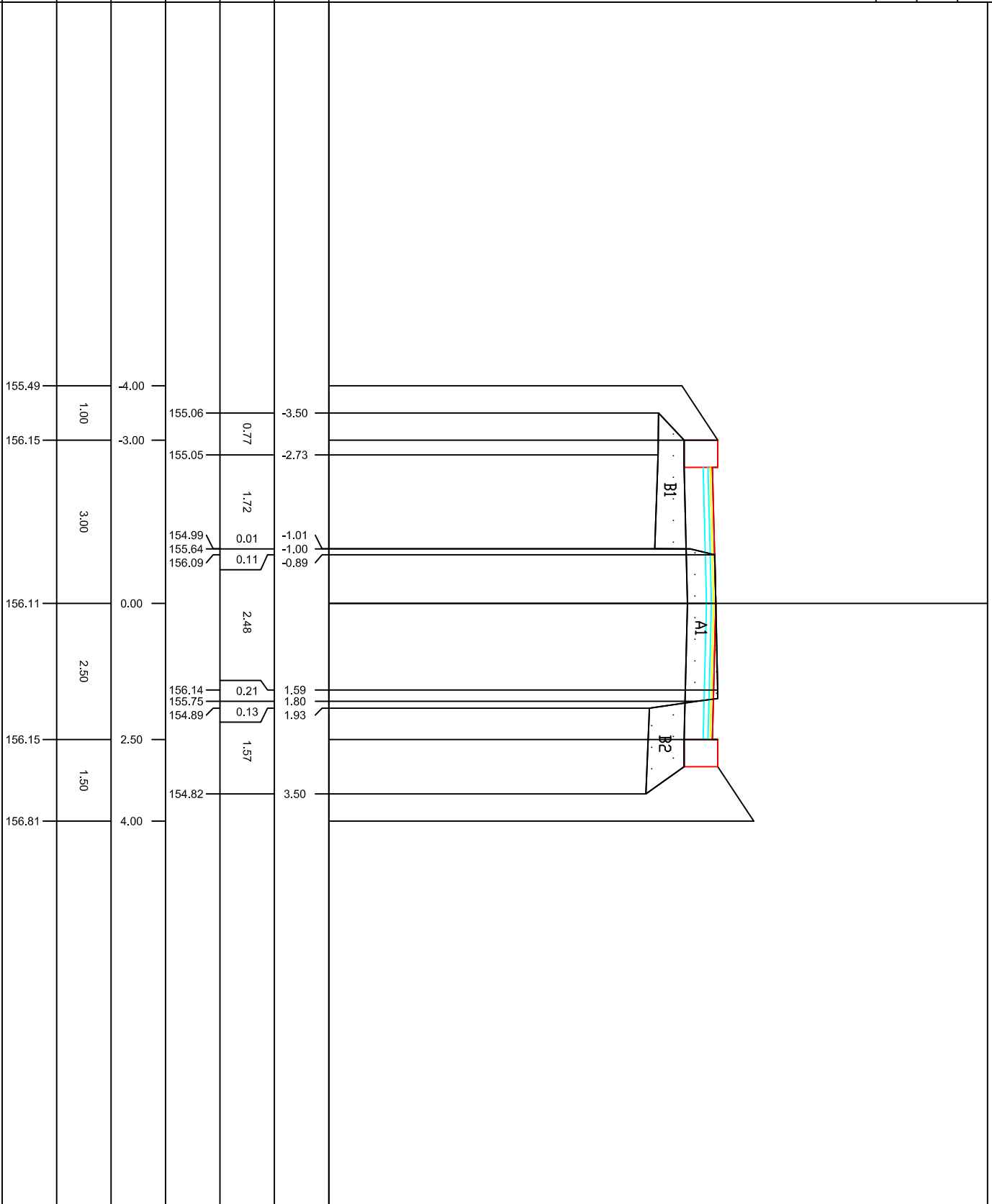
PROFILO Via del Melo Tr2

SEZIONE 9

PROGRESSIVA 40.00

149
100
100

PROGRESSIVE
TERRENO
PARZIALI
TERRENO
QUOTE
TERRENO
PROGRESSIVE
PROGETTO
PARZIALI
PROGETTO
QUOTE
PROGETTO



PROFILO Via del Melo Tr2

SEZIONE 10

PROGRESSIVA 43.20

148
100
100

PROGRESSIVE TERRENO
PARZIALI TERRENO
QUOTE TERRENO
PROGRESSIVE PROGETTO
PARZIALI PROGETTO
QUOTE PROGETTO

